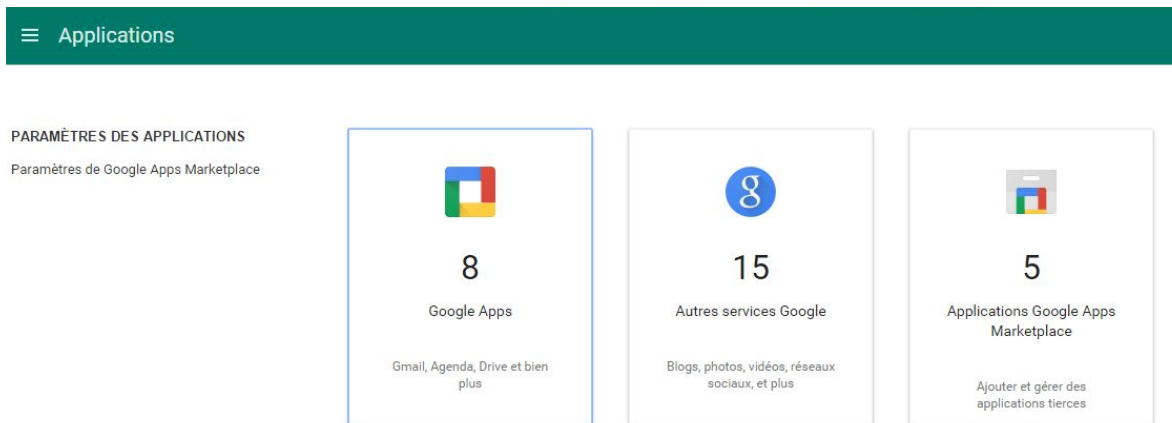


## Ajouter et activer des services<sup>1</sup>

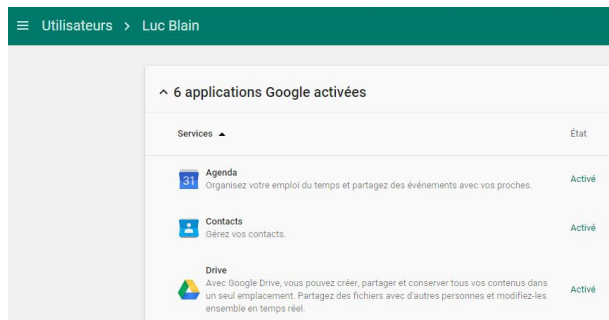
Avec votre compte *Google Apps for education*, vous avez accès à un **nombre par défaut de services et d'applications**. En plus des services pour lesquels vous vous inscrivez, vous pouvez utiliser d'**autres services gratuits de Google**, comme **Blogger** ou **Google+**, et accéder aux applications dans **Google Apps Marketplace**.



## Gérer l'accès aux services

Lorsque vous vous inscrivez à un produit, les services correspondants sont généralement ajoutés à votre compte et activés pour tout vos utilisateurs. Dans de nombreux cas, les services sont mis automatiquement à la disposition des utilisateurs et aucune action n'est requise de votre part. Néanmoins, certains services doivent être activés (exemple : Google+).






Vous pouvez désactiver **individuellement** les services que vous ne voulez pas voir utilisés. Utilisez votre console d'administration pour activer ou désactiver individuellement les services, pour **tous les utilisateurs** ou pour les membres d'une **unité organisationnelle** donnée. Seuls les utilisateurs pour lesquels le service est activé peuvent l'utiliser.



<sup>1</sup> Source :

[https://support.google.com/a/answer/182426?hl=fr&ref\\_topic=4426076&vid=1-635786230619015430-1824290497](https://support.google.com/a/answer/182426?hl=fr&ref_topic=4426076&vid=1-635786230619015430-1824290497)

Il est possible d'**activer des applications d'organisations tierces**. Il est toutefois de votre responsabilité de s'assurer de leur bonne fonctionnalité, de leur conformité à vos politiques locales et au droit civil quant à leurs demandes d'accès et d'information et, s'il y a lieu, d'approuver les coûts inhérents à l'usage de l'application activée.

Services ▲	État
 <b>docAppender</b> Appends Google Form question responses to the bottom of selected Google Docs.	Activé pour tout le monde
 <b>formRanger</b> formRanger allows you to populate multiple choice, list, checkbox, and grid options from columns in any Sheet or Doctopus roster.	Activé pour tout le monde
 <b>g(Math)</b> Create graphs (including plotting points) and write complex math directly in your Google Doc. You can even do Speech to Math!	Activé pour tout le monde
 <b>g(Math) for Sheets</b> Create graphs (including plotting points and finding trendlines) and write complex math directly in your Google Sheet. You can use these to create a Form!	Activé pour tout le monde
 <b>MindMup</b> Free Mind Map Web Site	Activé pour tout le monde

L'établissement scolaire peut permettre ou non le droit aux utilisateurs d'installer des applications d'organisations tierces. La configuration de ces droits se trouve dans le menu «3 points» de la page Applications Google Apps marketplace.

Applications > Applications Google Apps Marketplace



Paramètres

Applications > Applications Google Apps Marketplace > Paramètres des applications Marketp...

## ^ Gérer l'accès aux applications

Autoriser l'installation

Paramètres relatifs à l'installation d'applications Marketplace tierces :

- Autoriser les utilisateurs à installer des applications Google Apps Marketplace
- Ne pas autoriser les utilisateurs à installer des applications Google Apps Marketplace  
Remarque : Les applications déjà installées sont conservées.
- Autoriser les utilisateurs à installer uniquement les applications Google Apps Marketplace ajoutées à la liste blanche  
Remarque : Ce paramètre vous permet de choisir les applications Google Apps Marketplace que vos utilisateurs peuvent installer. Il n'empêche pas ces derniers d'accorder l'accès à leurs données sur des sites Web tiers. Les applications déjà installées sont conservées. [En savoir plus](#)