

PROCÉDURIER

Col.net – Guide pour la saisie des contraintes d’horaires pour raisons personnelles

Préparé par
Marc-André Benoit
Adjoint administratif
Soutien à l’enseignement et organisation scolaire
Octobre 2008

Table des matières

Présentation.....	3
Procédure à suivre	3
Accès au module	3
Tâche	4
Contraintes personnelles.....	5
Contraintes professionnelles.....	6
Informations.....	6

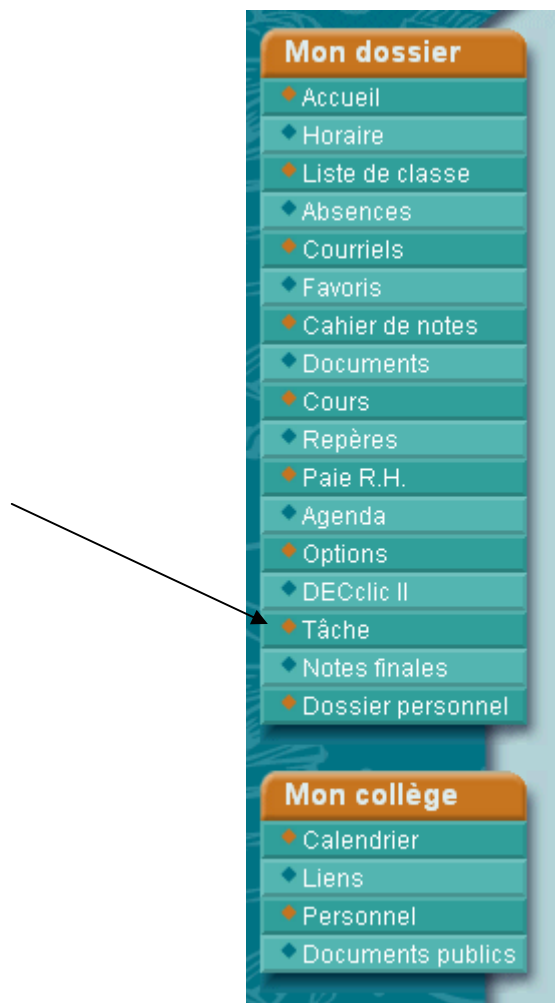
Présentation

Les contraintes d'horaires pour raisons personnelles sont transmises à l'Organisation scolaire par le module **Tâche** dans Col.net. Ce module vous permet de consulter vos tâches des sessions antérieures et de faire la saisie des contraintes d'horaires.

Procédure à suivre


Accès au module

Tout d'abord, il faut aller dans le module **Tâche** disponible dans Col.net.



Tâche

Le module **Tâche** sera configuré par défaut à la session suivante de celle présentement en cours. Vous pouvez consulter vos tâches des sessions antérieures en cliquant sur Session précédente.



L'onglet **Tâche** vous présente le détail de votre tâche pour la session sélectionné.

Tâche - Automne 2008

Session précédente Session suivante

> Tâche (réelle) Commentaire Contraintes

[Version imprimable](#)

Département	3 NON PERMANENT - TEMPS PARTIEL (régulière)	C.I. Automne 2008	41,180
Code d'engagement		C.I. 2008-2009	41,180
E.T.C. usager	0,00		
E.T.C. calculé	1,00		

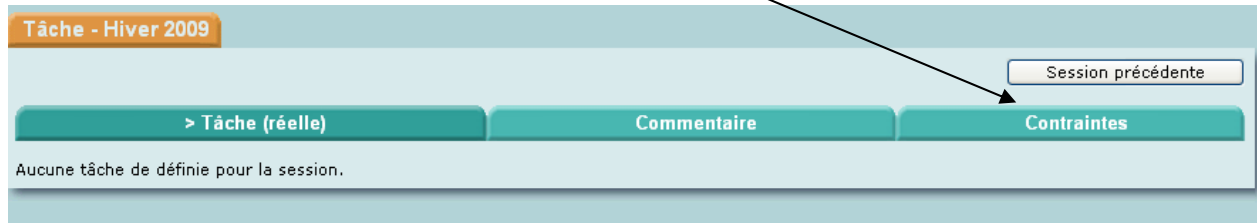
Calcul de la C.I.

Item	Nombre		Facteur		C.I.
Prestation	16,000	X	1,20	=	19,200
Préparation	8,000	X	0,90	=	7,200
Nb. heures élèves	348,000	X	0,04	=	13,920
NES 75	86	X	0,01	=	0,860
Préparation suppl.	0	X	0,00	=	0,000
Déplacement 30km/h	0	/	690	=	0,000
Déplacement 80km/h	0	/	2200	=	0,000
C.I. cours forcé					0,000
NEJK					0,000
C.I. ens. sans NES 160					41,180
NES 160	0	X	0,10	=	0,000
C.I. ens. avec NES 160					41,180
C.I. libération					0,000
C.I. totale					41,180

L'onglet **Commentaire** servira ultérieurement pour la répartition des tâches.

Contraintes personnelles

Les contraintes d'horaires se font par l'onglet **Contraintes**



Col.net vous présentera une grille horaire et vous devrez indiquer la nature de la contrainte pour chacune des périodes. Vous devez également indiquer si vous acceptez d'avoir 1 période de dîner (Oui ou Non).

IMPORTANT : Afin de connaître la définition de chacune des contraintes, vous pouvez vous référer au document [Informations concernant les contraintes d'horaires pour raisons personnelles](#), disponible sous les **Documents publics** dans Col.net.

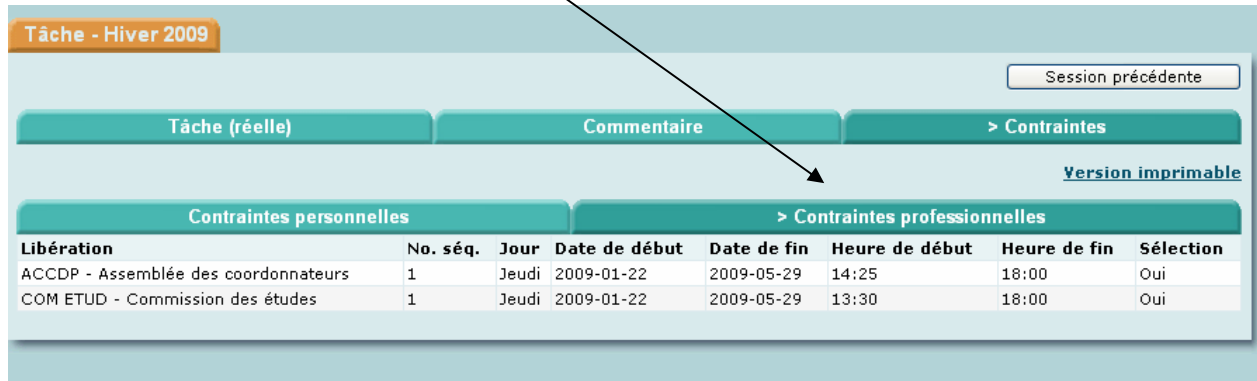
The screenshot displays the 'Contraintes personnelles' grid. It includes a 'Version imprimable' link and a dropdown menu for 'Votre choix' with a downward arrow. The grid has columns for 'Lundi', 'Mardi', 'Mercredi', 'Jeudi', and 'Vendredi' under the heading 'Jour'. The rows represent time intervals from 08:00 to 18:00. A 'Sauvegarder' button is located at the bottom left, with a dropdown menu open showing options: 'Autre', 'Familiale', 'Santé', and 'Perfection.'

Heure	Lundi	Mardi	Mercredi	Jeudi	Vendredi
08:00 - 08:50	<input type="text"/>	<input type="text"/>	<input type="text"/>	<input type="text"/>	<input type="text"/>
08:55 - 09:45	<input type="text"/>	<input type="text"/>	<input type="text"/>	<input type="text"/>	<input type="text"/>
09:50 - 10:40	<input type="text"/>	<input type="text"/>	<input type="text"/>	<input type="text"/>	<input type="text"/>
10:45 - 11:35	<input type="text"/>	<input type="text"/>	<input type="text"/>	<input type="text"/>	<input type="text"/>
11:40 - 12:30	<input type="text"/>	<input type="text"/>	<input type="text"/>	<input type="text"/>	<input type="text"/>
12:35 - 13:25	<input type="text"/>	<input type="text"/>	<input type="text"/>	<input type="text"/>	<input type="text"/>
13:30 - 14:20	<input type="text"/>	<input type="text"/>	<input type="text"/>	<input type="text"/>	<input type="text"/>
14:25 - 15:15	<input type="text"/>	<input type="text"/>	<input type="text"/>	<input type="text"/>	<input type="text"/>
15:20 - 16:10	<input type="text"/>	<input type="text"/>	<input type="text"/>	<input type="text"/>	<input type="text"/>
16:15 - 17:05	<input type="text"/>	<input type="text"/>	<input type="text"/>	<input type="text"/>	<input type="text"/>
17:10 - 18:00	<input type="text"/>	<input type="text"/>	<input type="text"/>	<input type="text"/>	<input type="text"/>

Important de faire Sauvegarder lorsque la saisie est effectuée.

Contraintes professionnelles

L'onglet **Contraintes professionnelles** vous présente les différents comités auxquels vous êtes inscrits pour la session suivante.



The screenshot shows a web interface for 'Tâche - Hiver 2009'. At the top right is a button 'Session précédente'. Below are three tabs: 'Tâche (réelle)', 'Commentaire', and '> Contraintes'. Under the 'Contraintes' tab, there are two sub-sections: 'Contraintes personnelles' and '> Contraintes professionnelles'. The 'Contraintes professionnelles' section contains a table with the following data:

Libération	No. séq.	Jour	Date de début	Date de fin	Heure de début	Heure de fin	Sélection
ACCDP - Assemblée des coordonnateurs	1	Jeudi	2009-01-22	2009-05-29	14:25	18:00	Oui
COM ETUD - Commission des études	1	Jeudi	2009-01-22	2009-05-29	13:30	18:00	Oui

Prenez note que c'est l'Organisation scolaire qui entre cette information et si elle n'est pas exacte, vous devez communiquer avec eux (Local L112) pour les informer.

Informations

Vous pouvez consulter le module **Tâche** en tout temps, mais la saisie des contraintes sera bloquée après la date limite. L'accès sera en lecture seulement.

Chacune des contraintes que vous entrez sera analysée par l'Organisation scolaire et nous nous réservons le droit de refuser des demandes injustifiées.